



Universidad
Andrés Bello

IPP

INSTITUTO UNAB DE
POLÍTICAS PÚBLICAS

SONDEO DE
PERCEPCIÓN

CAMINOS
CONSTITUYENTES

Camino Constituyentes

Síntesis de resultados

Agosto 2022

Gonzalo Valdés. Subdirector

Sandra Bravo. Investigadora

I. Presentación

El Instituto de Políticas Públicas, con el propósito de realizar un aporte a la discusión sobre el proceso constitucional y el plebiscito de salida, presenta los resultados del sondeo de opinión Caminos Constituyentes.

El levantamiento de información se realizó con base al análisis de formularios autoadministrados, a través de RRSS y un panel on line representativo a nivel nacional de la empresa SCAN.

La muestra es de 6002 casos con cobertura nacional.

El tema central del sondeo se relaciona con la percepción de las personas sobre el resultado del Plebiscito de salida, así como las instituciones que deberían hacerse cargo de su implementación o de futuros cambios.

II. Metodología

Tipo de estudio

- Estudio cuantitativo, no probabilístico a través de la aplicación de encuestas autoadministradas con cobertura nacional

Población

- Hombre y mujeres mayores de 18 años residentes en las 16 regiones del país.

Diseño muestral

- El total de respuestas recibidas se estratificó proporcionalmente por los segmentos género, edad, nivel educacional, posición política y convicciones de responsabilidad económica.
- Para proyectar los resultados poblacionales se utiliza un modelo de elección discreta. Los datos son ponderados a nivel de sujetos por identificación e intensidad política con base a información del Censal y la encuesta CEP
- El margen de error muestral es de un 4,8%

Instrumento de medición

- Cuestionario con 12 preguntas cuya realización tarda 7 minutos de duración promedio

Fecha de realización

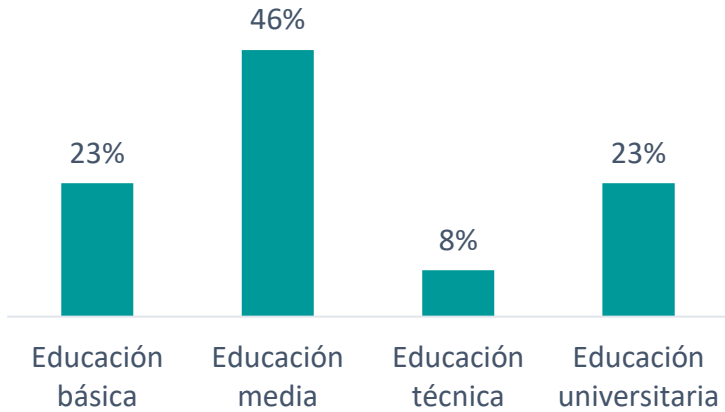
- Del 26 de julio al 7 de agosto de 2022

Mecanismo de recolección de los datos

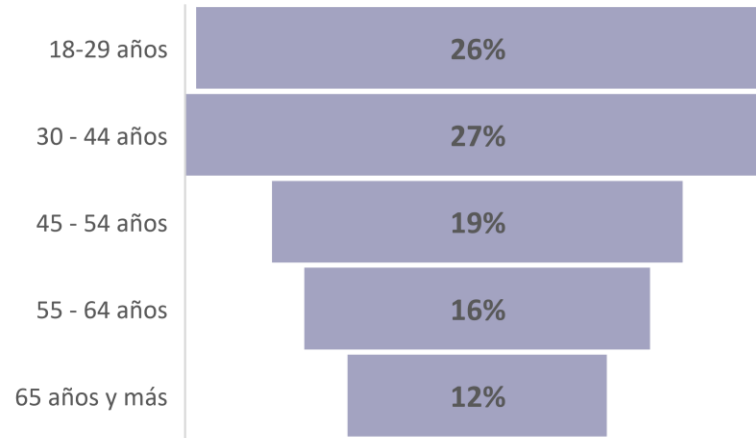
- Panel on line de la empresa SCAN
- “Patrocinio de publicación” en RRSS

III. Características de la muestra

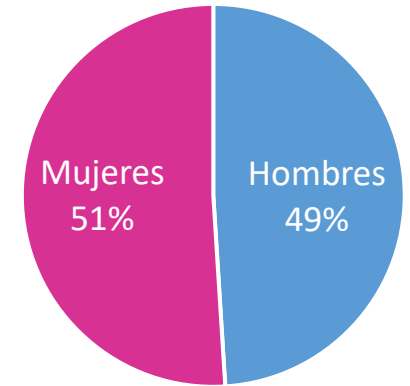
Nivel educacional



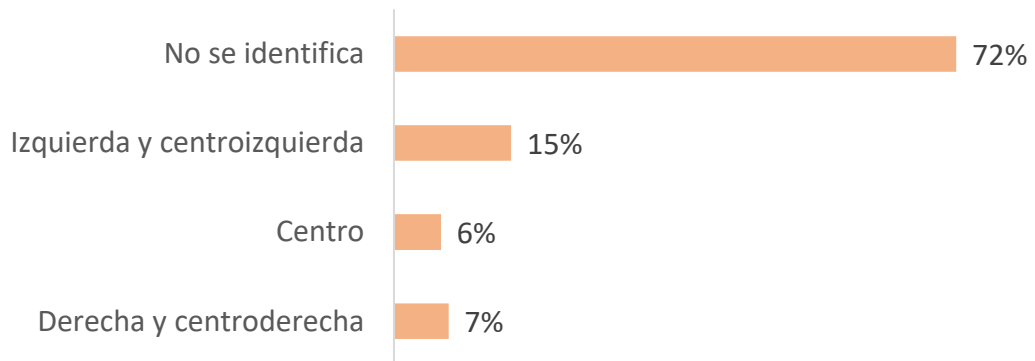
Edad



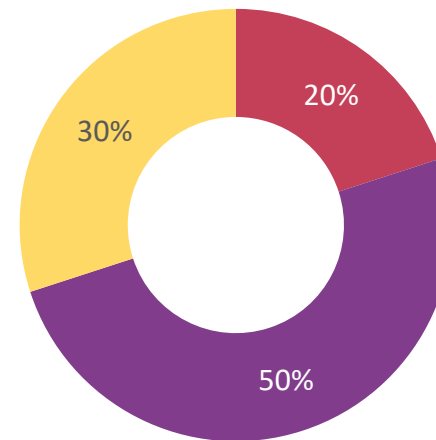
Género



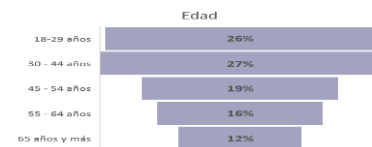
Posición Política



Convicción responsabilidad económica



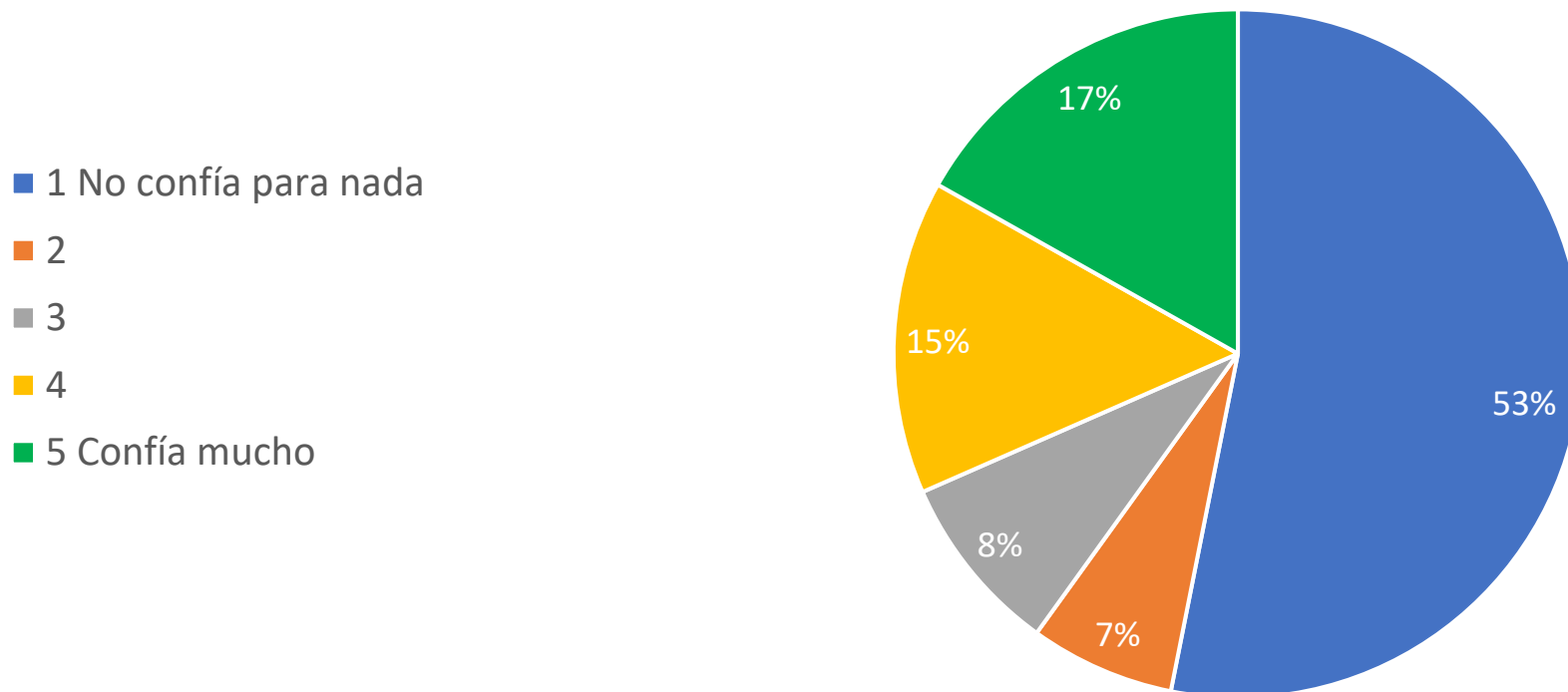
- Principalmente en el Estado:
- En el Estado y las personas por partes iguales:
- En las mismas personas:



IV. Resultados

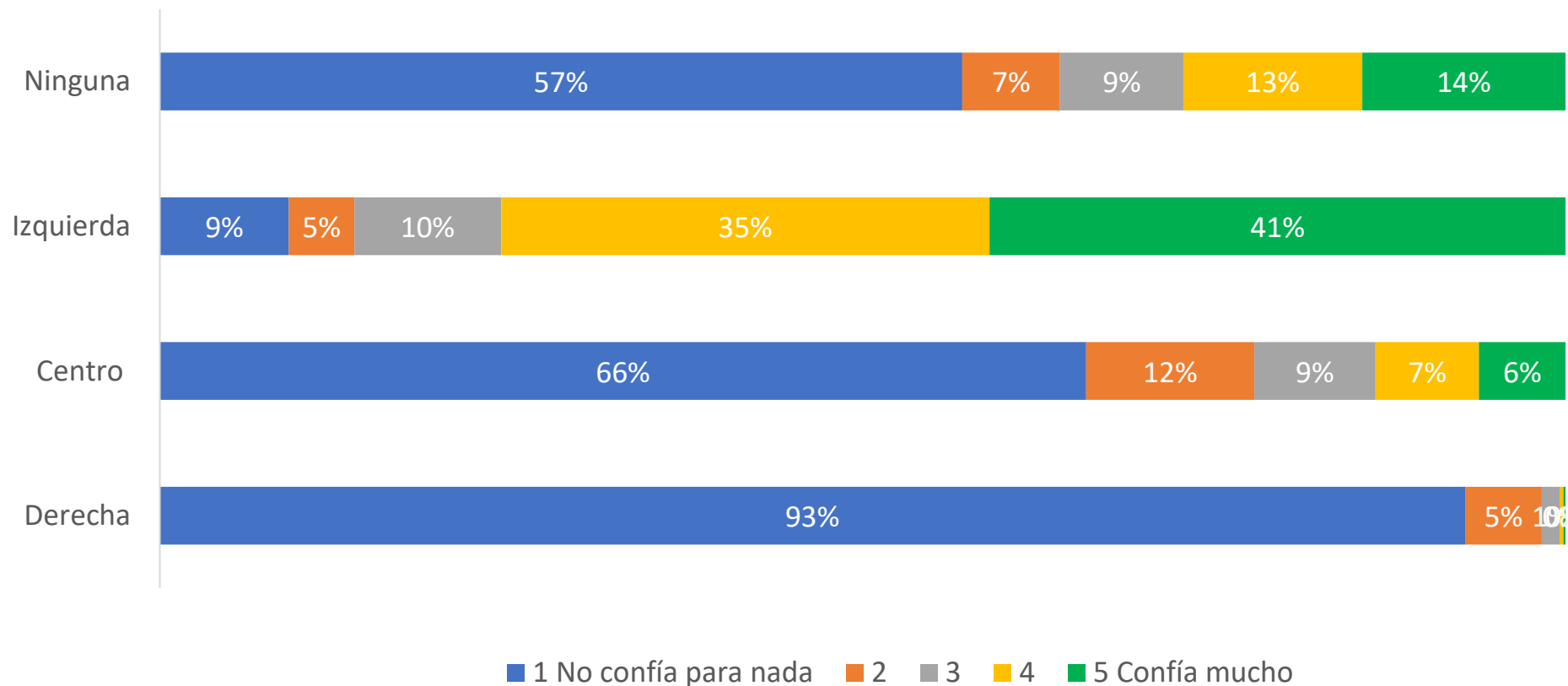
Confianza en la Convención Constitucional

Frente a la pregunta, ¿Cuánto diría usted que confía en las siguientes instituciones? Responda en la escala de 1 a 5, donde 1 es no confía para nada y 5 es confía mucho, el 53% de los encuestados respondió que no confía para nada en la Convención Constitucional y un 17% señaló que confía mucho.



IV. Resultados

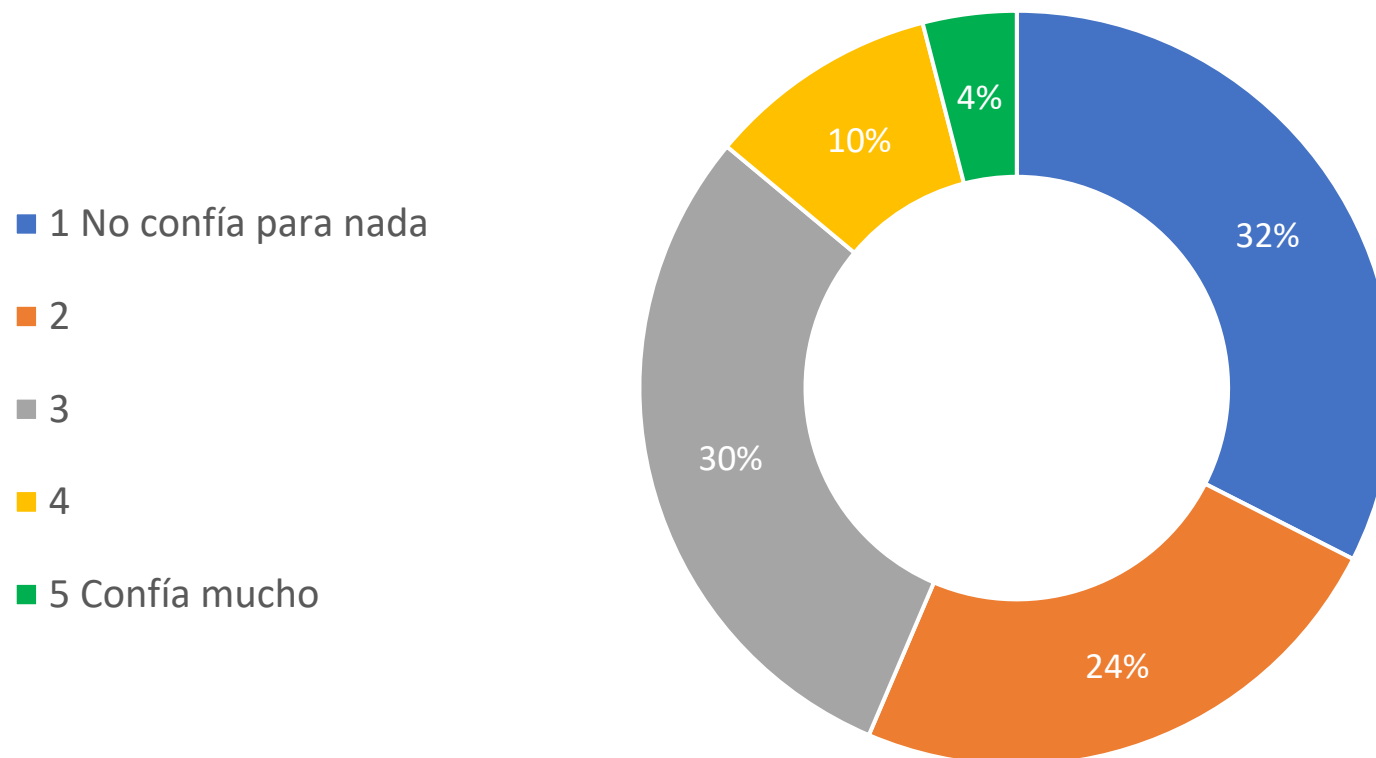
- De acuerdo con la posición política, el 93% de los que no confían para nada en la Convención se identifican con la derecha, el 66% con el centro y un 57% no se identifica con ninguna posición. El 41% de los que confían mucho se identifican con la izquierda.



IV. Resultados

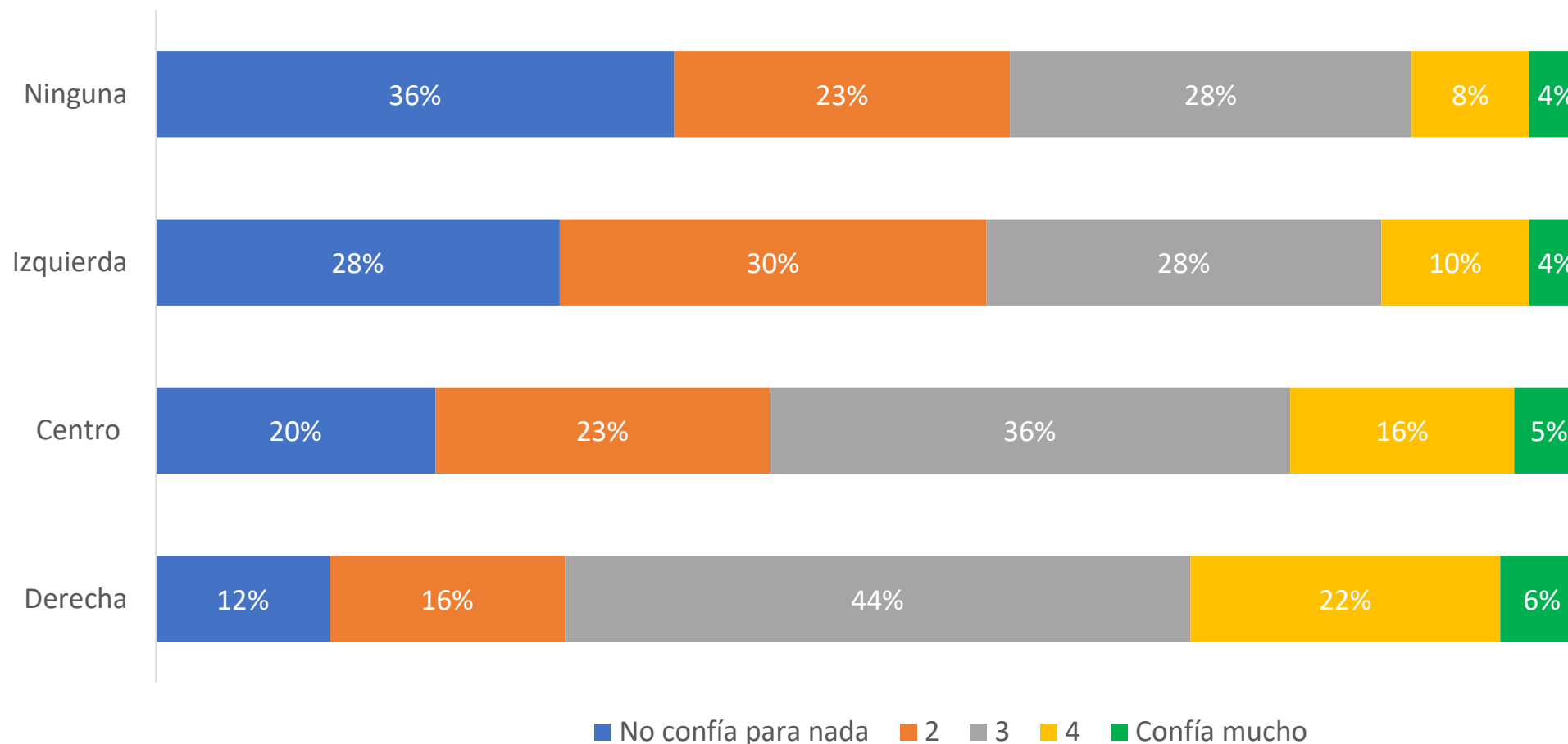
Confianza en el Congreso

Frente a la pregunta, ¿Cuánto diría usted que confía en las siguientes instituciones? Responda en la escala de 1 a 5, donde 1 es no confía para nada y 5 es confía mucho, el 32% de los encuestados respondió que no confía para nada en el Congreso y solo un 4% señaló que confía mucho.



IV. Resultados

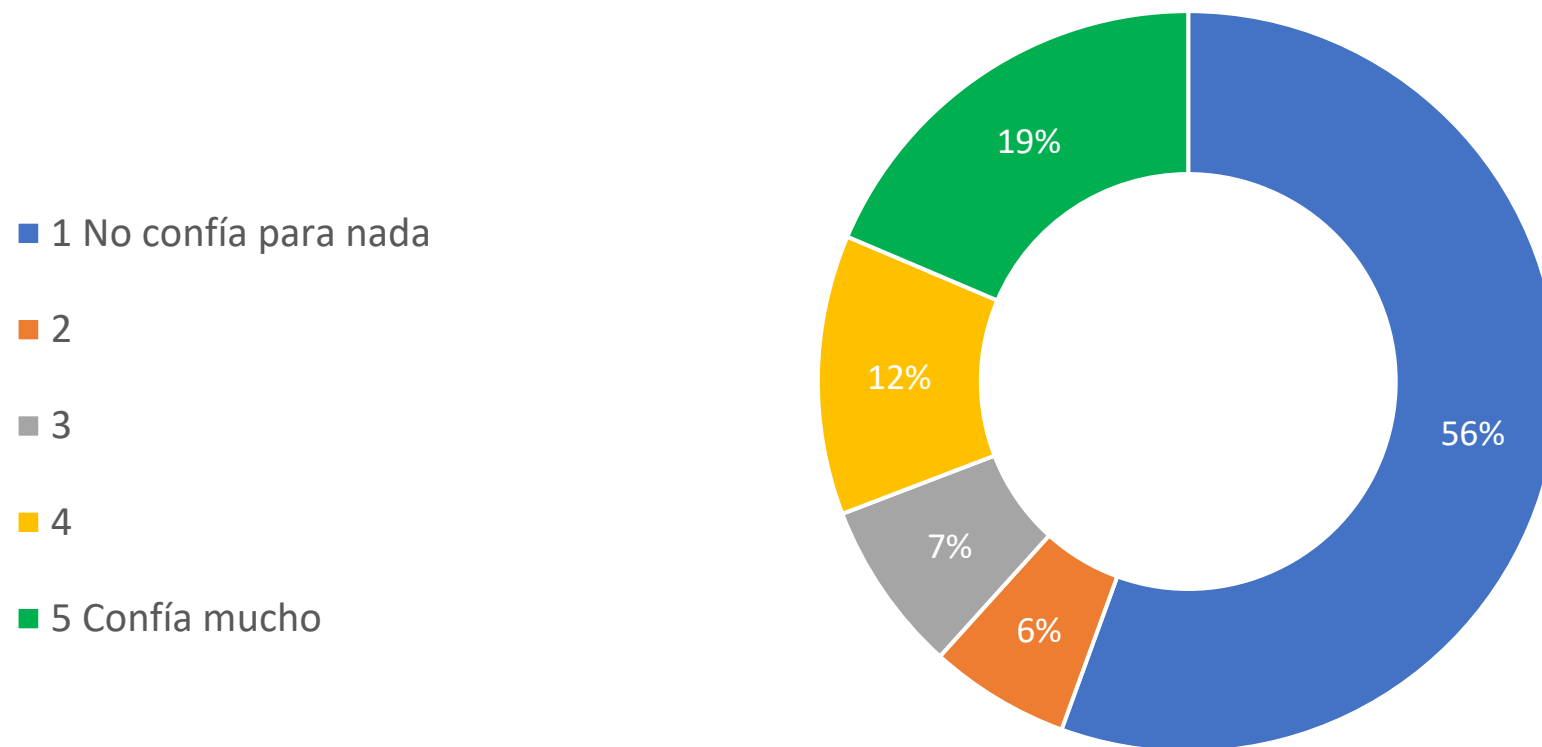
La desconfianza en el Congreso es mayoritaria, no obstante entre quienes no se identifican con ninguna posición política el porcentaje es mayor.



IV. Resultados

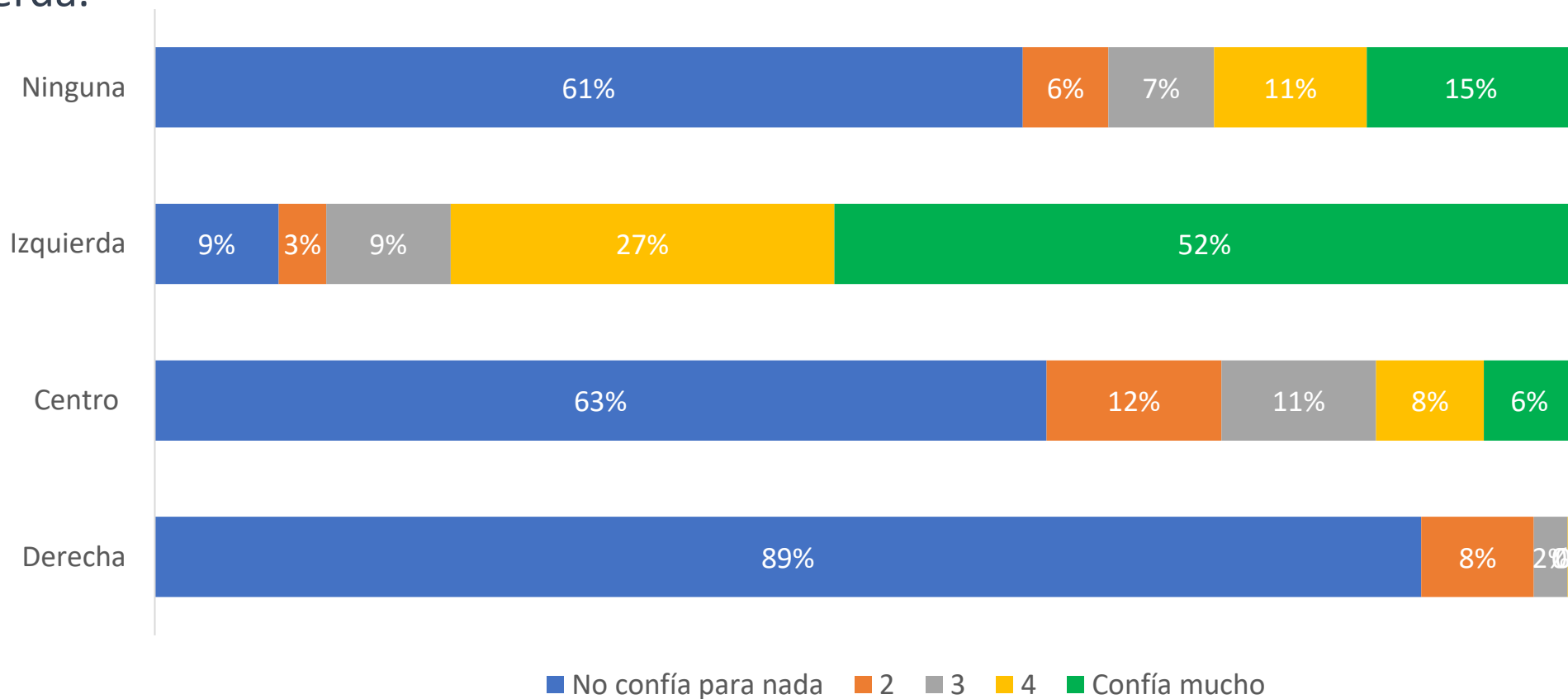
Confianza en el Gobierno del Presidente Gabriel Boric

Frente a la pregunta, ¿Cuánto diría usted que confía en las siguientes instituciones? Responda en la escala de 1 a 5, donde 1 es no confía para nada y 5 es confía mucho, el 56% de los encuestados respondió que no confía para nada y un 19% señaló que confía mucho.



IV. Resultados

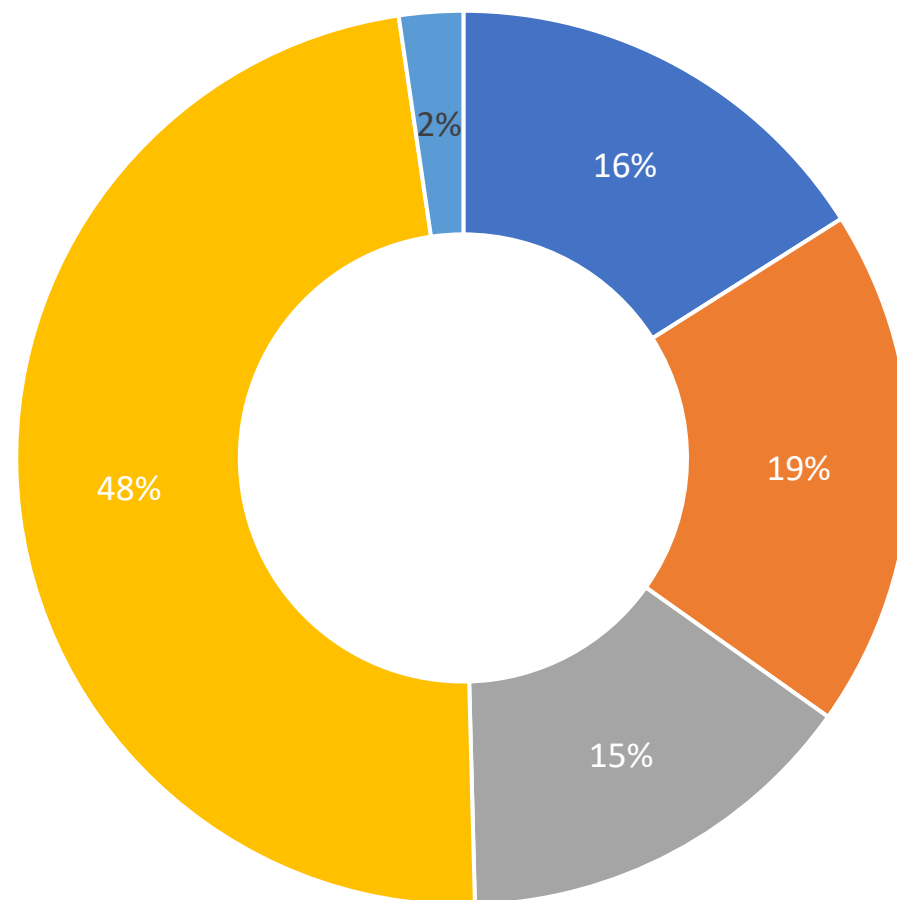
La desconfianza en el Gobierno del Presidente es muy alta entre quienes se identifican con la derecha, el centro y quienes no se identifican con ninguna posición política. Respecto a quienes confían mucho, el 52% de los encuestados que señalaron confiar mucho se identifican con la izquierda.



IV. Resultados

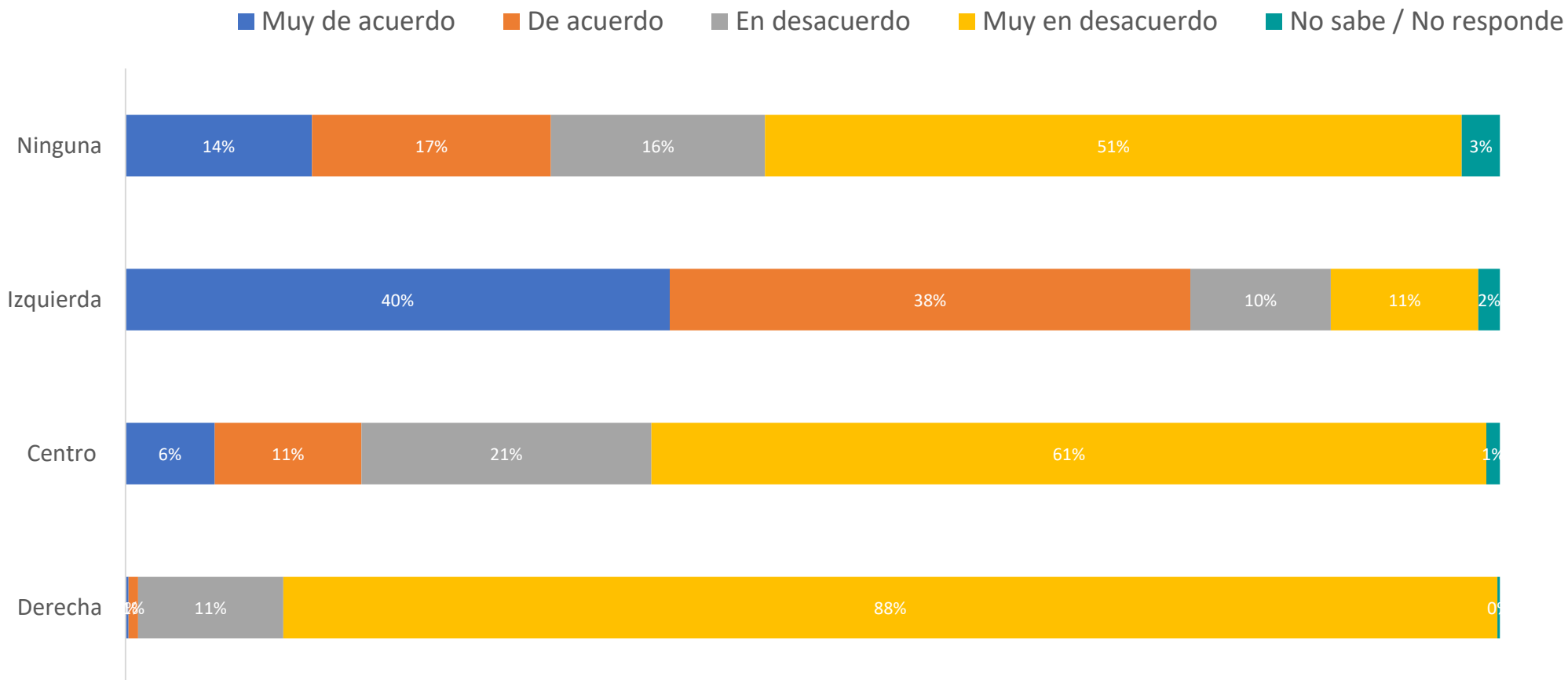
2. Qué tan de acuerdo está con la siguiente frase: “La nueva Constitución contribuirá a la unidad del país”.

- Muy de acuerdo
- De acuerdo
- En desacuerdo
- Muy en desacuerdo
- No sabe / No responde



IV. Resultados

La mayoría de los encuestados señaló estar en desacuerdo o muy en desacuerdo con la afirmación: “La nueva Constitución contribuirá a la unidad del país”, no obstante, el 40% de quienes se identifican con la izquierda están muy de acuerdo y sólo el 11% no lo cree así.

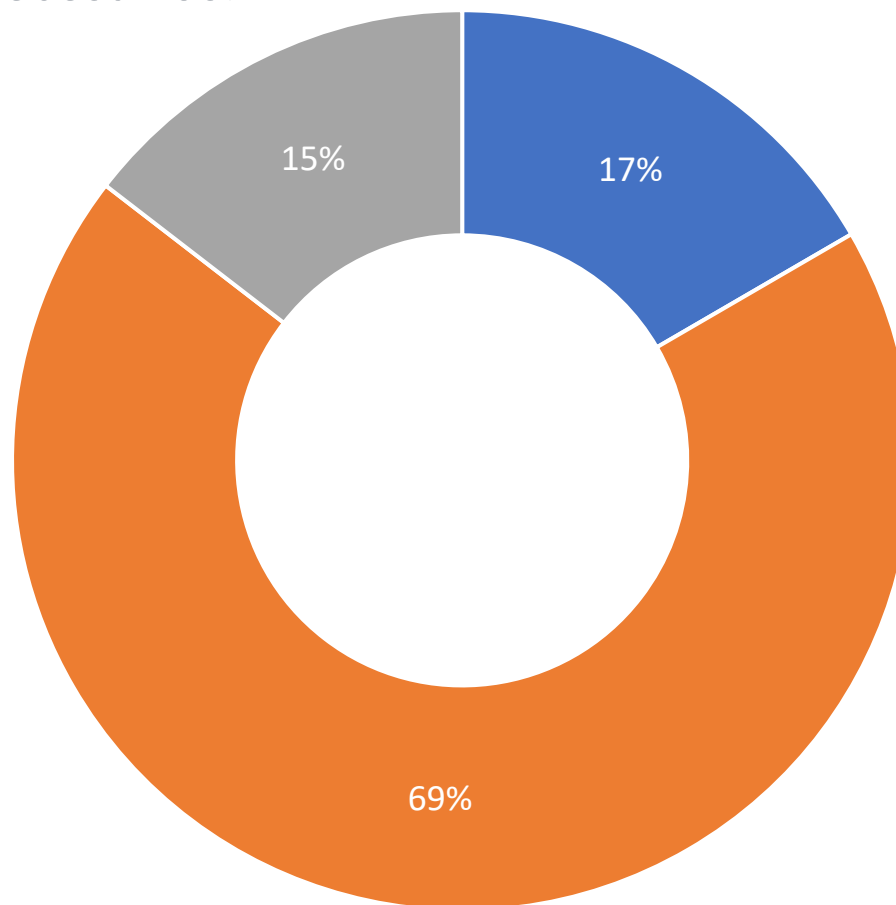


IV. Resultados

3. En caso de ser aprobada la propuesta constitucional, ¿usted qué preferiría?

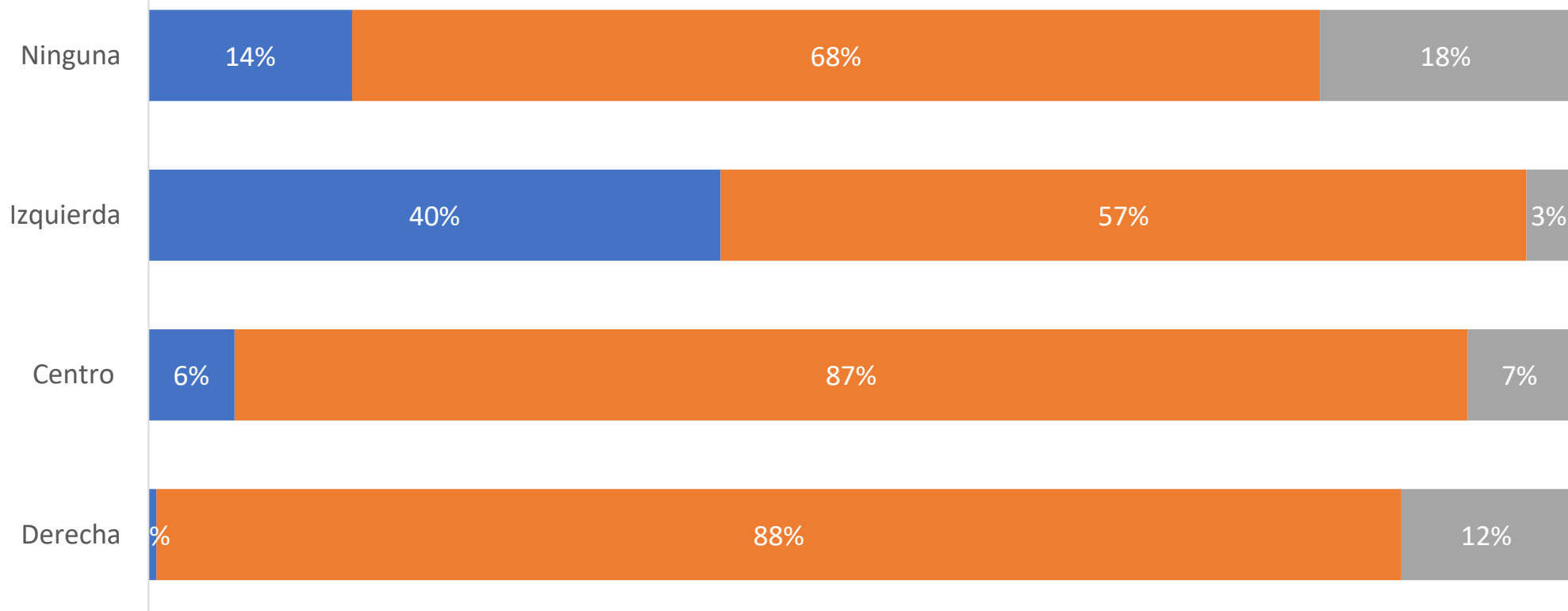
El 69% de las personas encuestadas señaló que prefiere que la Constitución sea reformada rápidamente en aquellos aspectos que sean necesarios.

- Que la nueva Constitución se implemente íntegramente como salió de la Convención
- Que la nueva Constitución sea reformada rápidamente en lo que sea necesario
- No sabe / no responde



IV. Resultados

Sin importar la posición política la mayoría de los encuestados prefieren que la nueva Constitución sea reformada rápidamente, en caso de ser aprobada en el plebiscito de salida. Pero el 40% de quienes se identifican con la izquierda considera que la nueva constitución debe implementarse íntegramente.

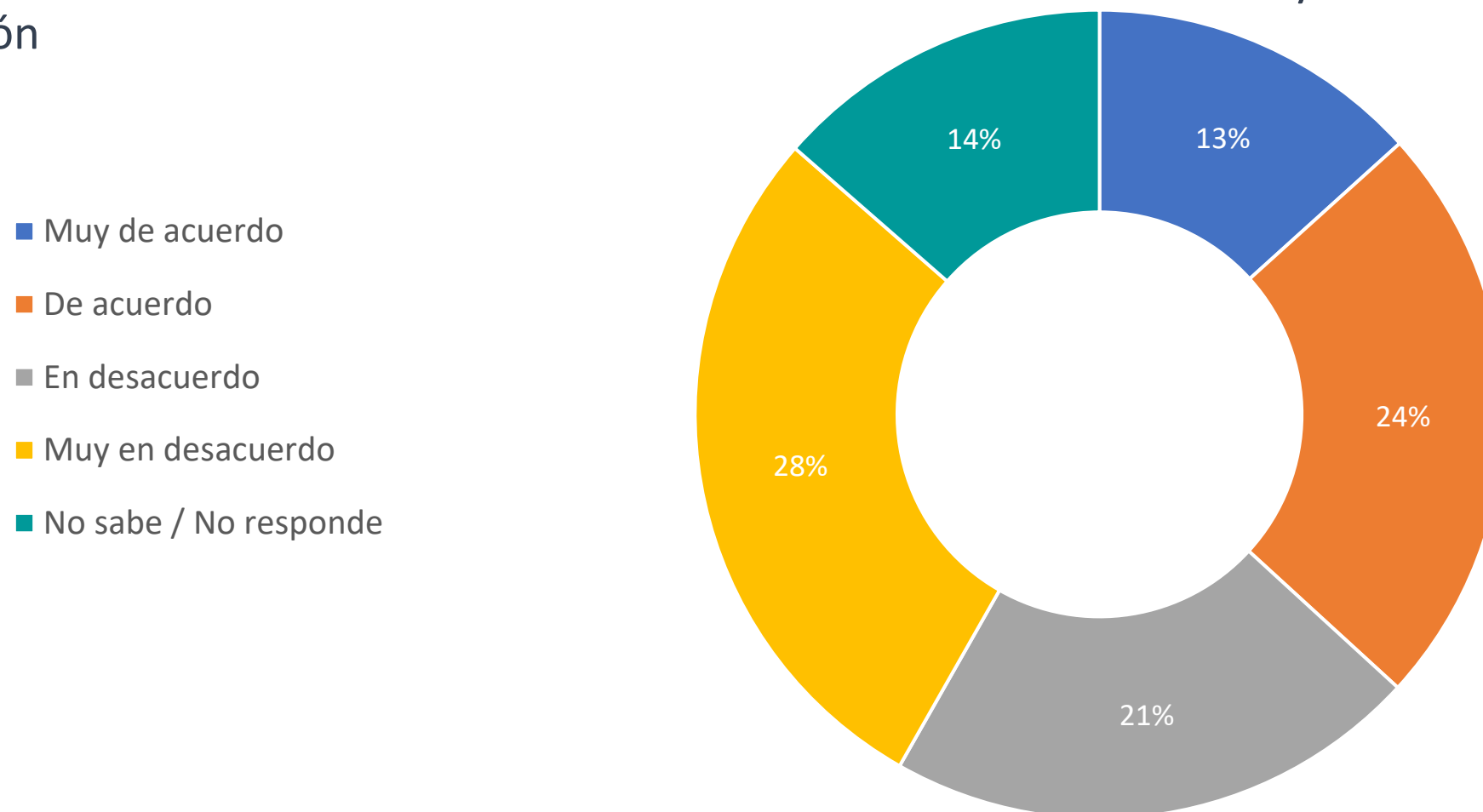


- Que la nueva Constitución se implemente íntegramente como salió de la Convención
- Que la nueva Constitución sea reformada rápidamente en lo que sea necesario
- No sabe / no responde

IV. Resultados

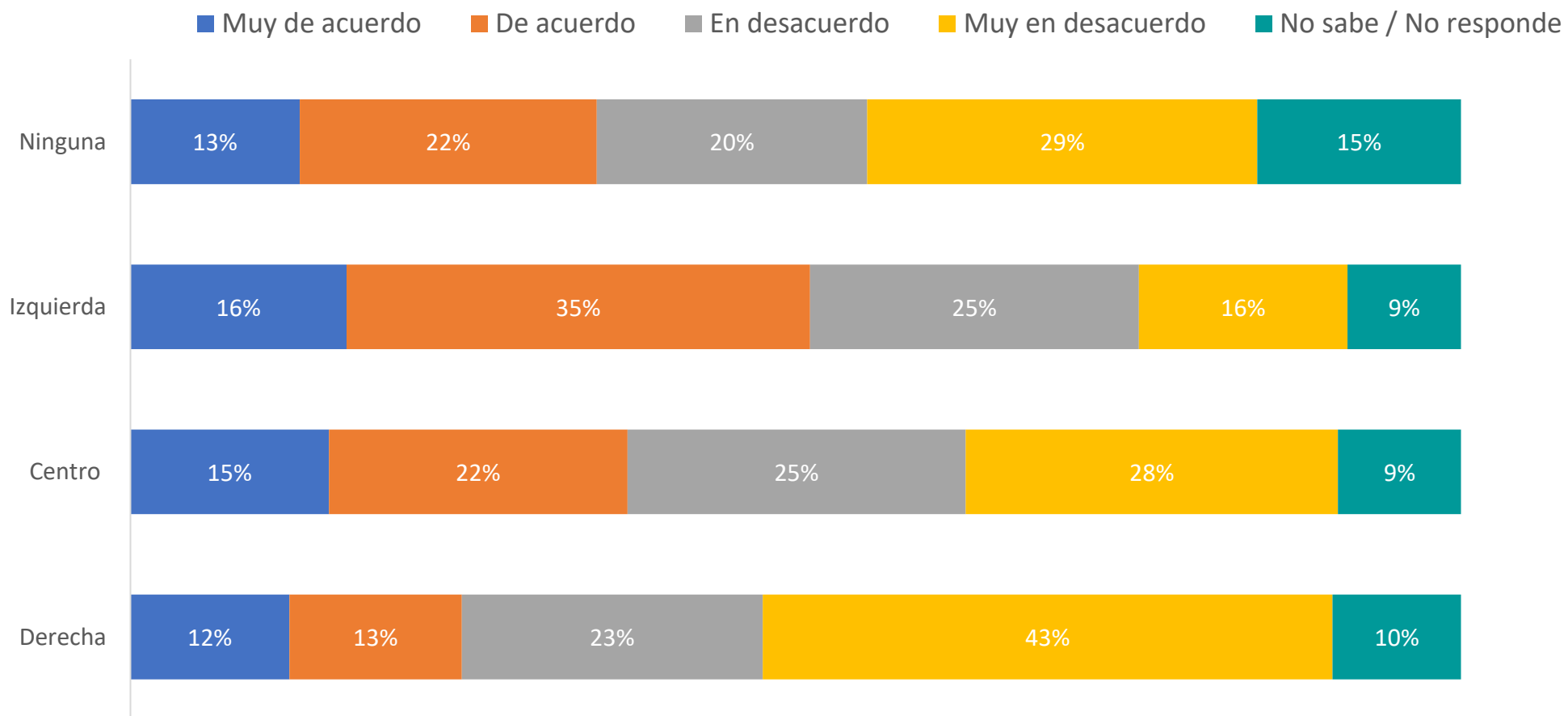
4. Qué tan de acuerdo está con la siguiente frase: “Si se aprueba la nueva Constitución, el Congreso actual logrará reformar sus aspectos negativos antes de que éstos tengan efecto”

Cerca del 49% de los encuestados manifestó estar en desacuerdo o muy en desacuerdo con la afirmación



IV. Resultados

Las opiniones respecto a la posibilidad de que el Congreso logrará reformar los aspectos negativos de la Nueva Constitución están bastante divididas al hacer el análisis por identificación política. Sin embargo, mientras en la derecha el 43% cree que no lo logrará en la izquierda el porcentaje es de un 16%

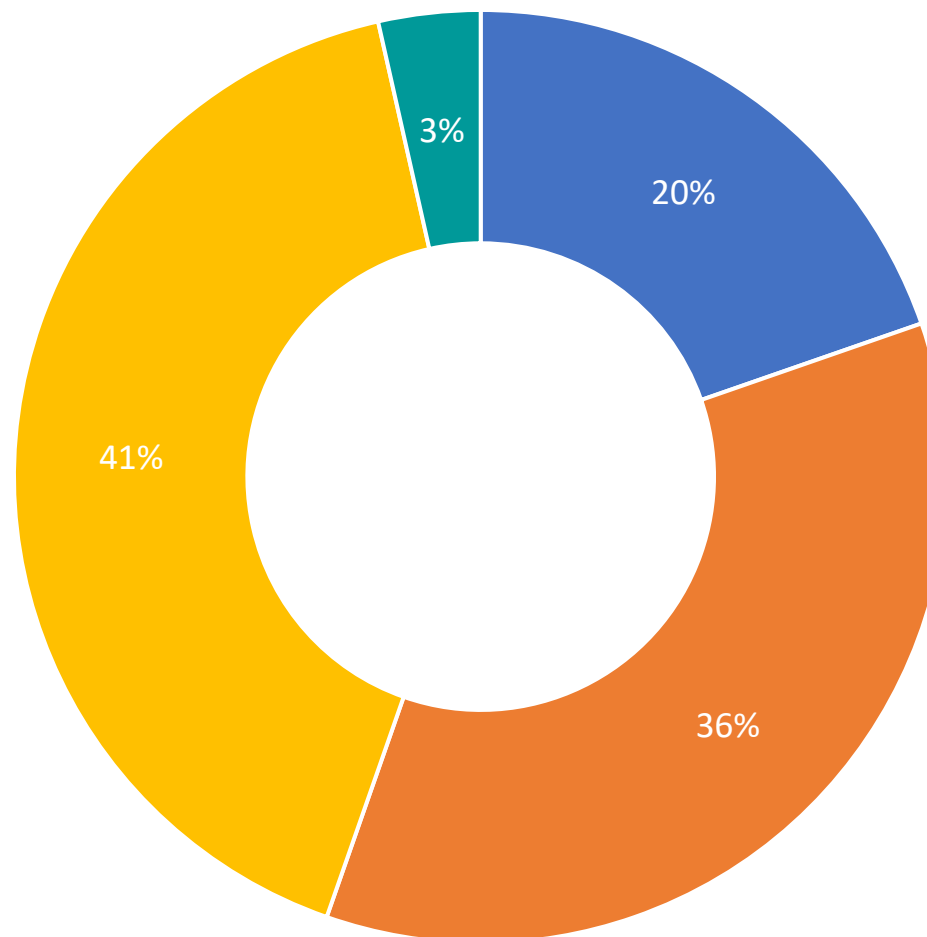


IV. Resultados

5. En caso de ser rechazada la propuesta constitucional, ¿qué preferiría usted?

El 41% preferiría iniciar un nuevo proceso constituyente y el 36% que el Congreso realice las reformas que sean necesarias

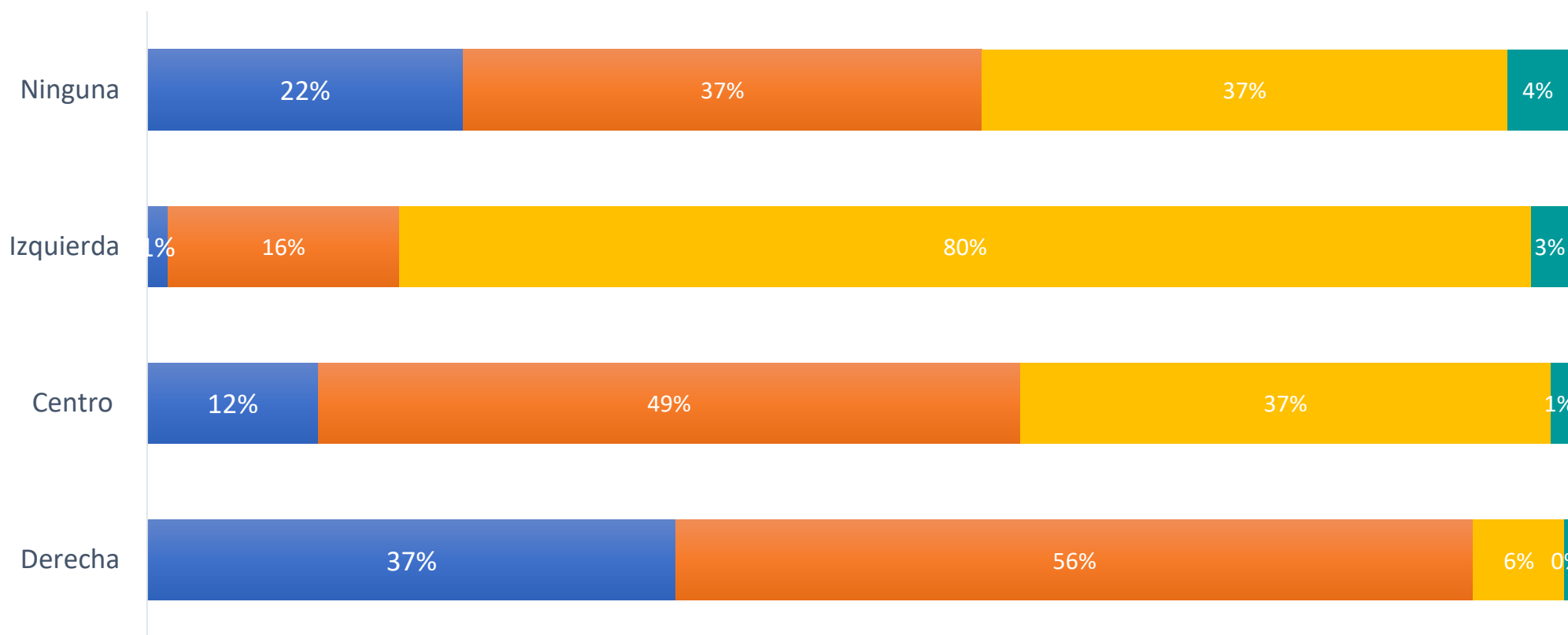
- Mantener la Constitución actual
- Que el Congreso reforme la Constitución actual
- Iniciar un nuevo proceso constituyente
- No sabe / No responde



IV. Resultados

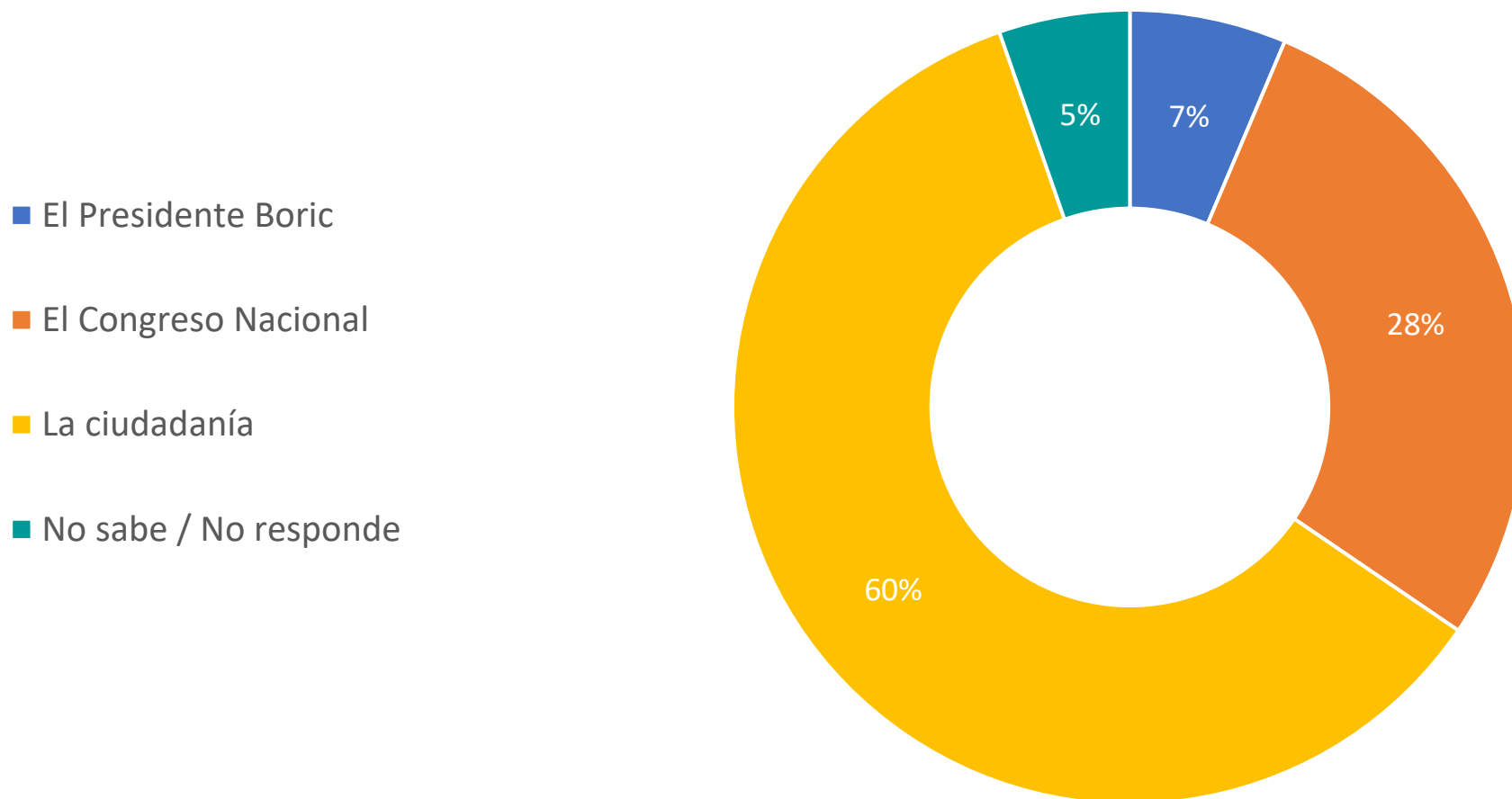
En caso de ser rechazada la propuesta actual, el 80% de quienes se identifican con la izquierda señalan que se debe iniciar un nuevo proceso, mientras que la derecha y el centro prefieren que el Congreso sea quien realice las reformas. En el caso de los que no especifican su posición política existe un empate entre quienes creen que el Congreso es quien debe reformar y entre quienes creen que se debe iniciar un nuevo proceso.

■ Mantener la Constitución actual ■ Que el Congreso reforme la Constitución actual ■ Iniciar un nuevo proceso constituyente ■ No sabe / No responde



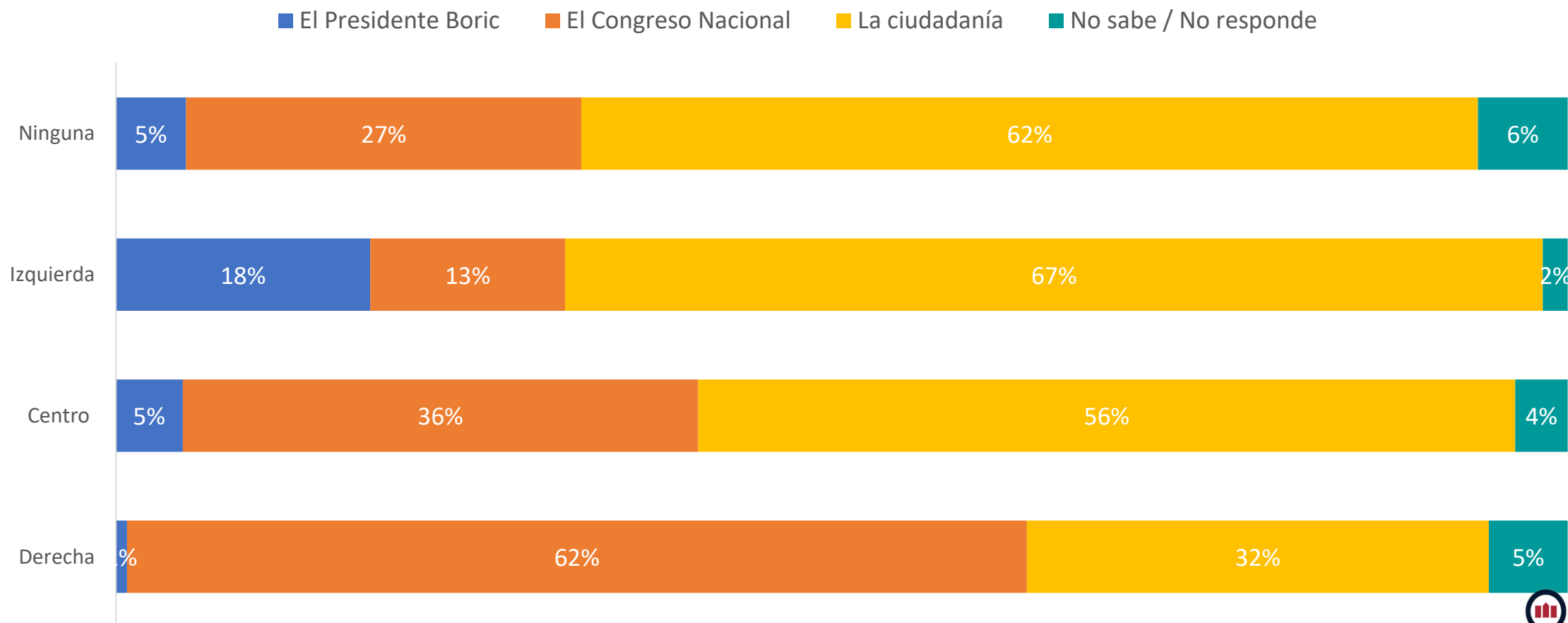
IV. Resultados

6. Si se iniciara un nuevo proceso constituyente después de ser rechazada la propuesta actual, ¿quién debiera proponer el mecanismo?



IV. Resultados

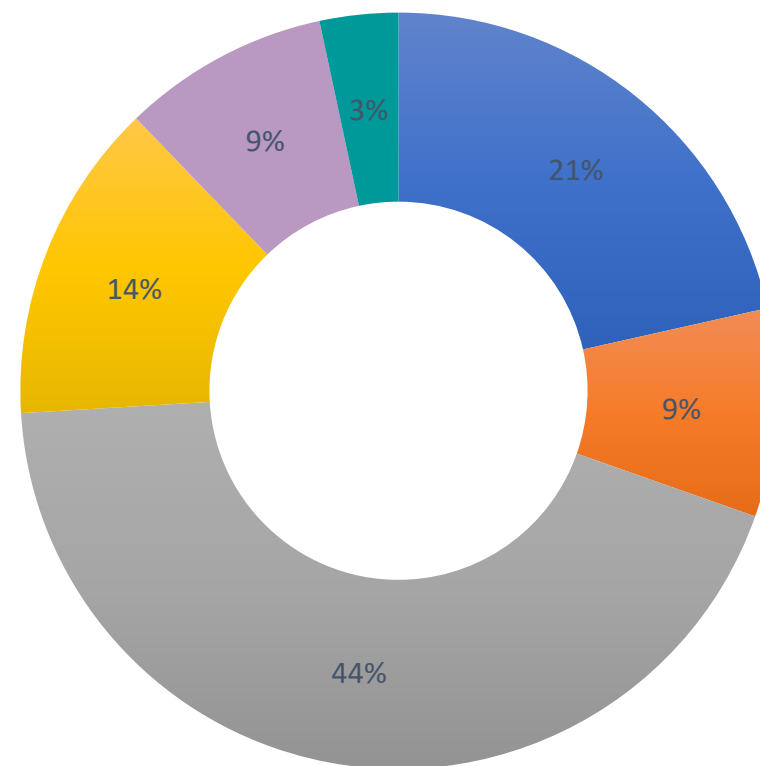
La ciudadanía para los que se identifican con el centro, la izquierda y entre quienes no se identifican con ninguna posición política es quien debe proponer el mecanismo. En la derecha el 62% cree que es el congreso nacional



IV. Resultados

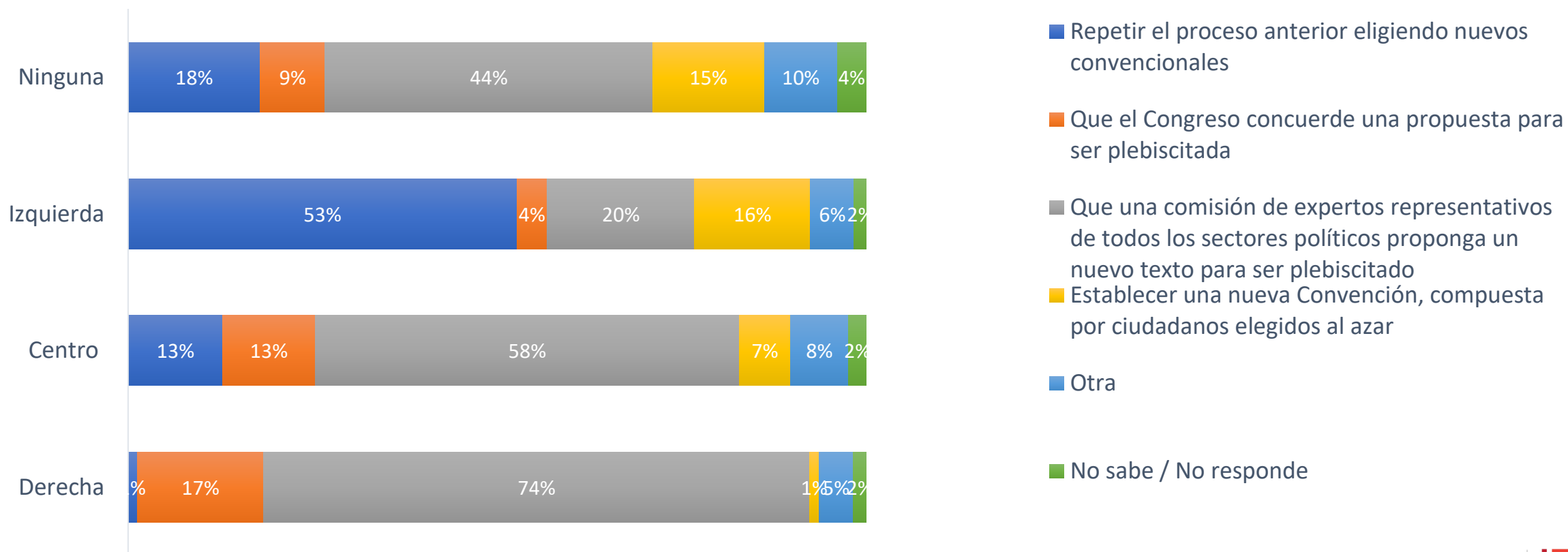
7. ¿Si hubiera un plebiscito para definir el mecanismo para escribir una nueva Constitución, cuál preferiría usted?

- Repetir el proceso anterior eligiendo nuevos convencionales
- Que el Congreso concuerde una propuesta para ser plebiscitada
- Que una comisión de expertos representativos de todos los sectores políticos proponga un nuevo texto para ser plebiscitado
- Establecer una nueva Convención, compuesta por ciudadanos elegidos al azar
- Otra
- No sabe / No responde



IV. Resultados

El 74% de quienes se identifican con la derecha y el 58% con el centro señalaron que de existir un plebiscito para definir el mecanismo de escritura de una nueva constitución, elegirían una comisión de expertos representativos de todos los sectores. El 53% de los que se identifican con la izquierda cree que se debe repetir el proceso anterior.





Universidad
Andrés Bello

IPP

INSTITUTO UNAB DE
POLÍTICAS PÚBLICAS

SONDEO DE
PERCEPCIÓN

CAMINOS
CONSTITUYENTES

Caminos Constituyentes

Síntesis de resultados

Agosto 2022